



УПРАВЛЕНИЕ ФЕДЕРАЛЬНОЙ СЛУЖБЫ
ГОСУДАРСТВЕННОЙ СТАТИСТИКИ
ПО СЕВЕРО-КАВКАЗСКОМУ
ФЕДЕРАЛЬНОМУ ОКРУГУ

ПРОМЫШЛЕННОЕ ПРОИЗВОДСТВО

январь – апрель 2024 года

07.06.2024

Карачаево-Черкесская Республика

СОДЕРЖАНИЕ

Индекс промышленного производства	3
Отгружено товаров выполнено работ и услуг собственными силами	6
Добыча полезных ископаемых	11
Обрабатывающие производства	12
Обеспечение электрической энергией, газом и паром; кондиционирование воздуха	16
Водоснабжение; водоотведение, организация сбора и утилизация отходов, деятельность по ликвидации загрязнений	17

1

Индекс промышленного
производства

январь – апрель 2024 г.
к январю – апрелю 2023 г. в %

102,4 ИПП

96,4 Водоснабжение; водоотведение, организация сбора и утилизации отходов, деятельность по ликвидации загрязнений

96,6 Обеспечение электрической энергией, газом и паром; кондиционирование воздуха

102,0 Добыча полезных ископаемых

106,3 Обрабатывающие производства



- ИПП
- Обрабатывающие производства
- Водоснабжение; водоотведение, организация сбора и утилизации отходов, деятельность по ликвидации загрязнений
- Обеспечение электрической энергией, газом и паром; кондиционирование воздуха
- Добыча полезных ископаемых

ИНДЕКСЫ ПРОИЗВОДСТВА

по основным видам обрабатывающих производств

СЕВЕРО-КАВКАЗСТАТ

Январь – апрель 2024 г. в % к январю – апрелю 2023 г.



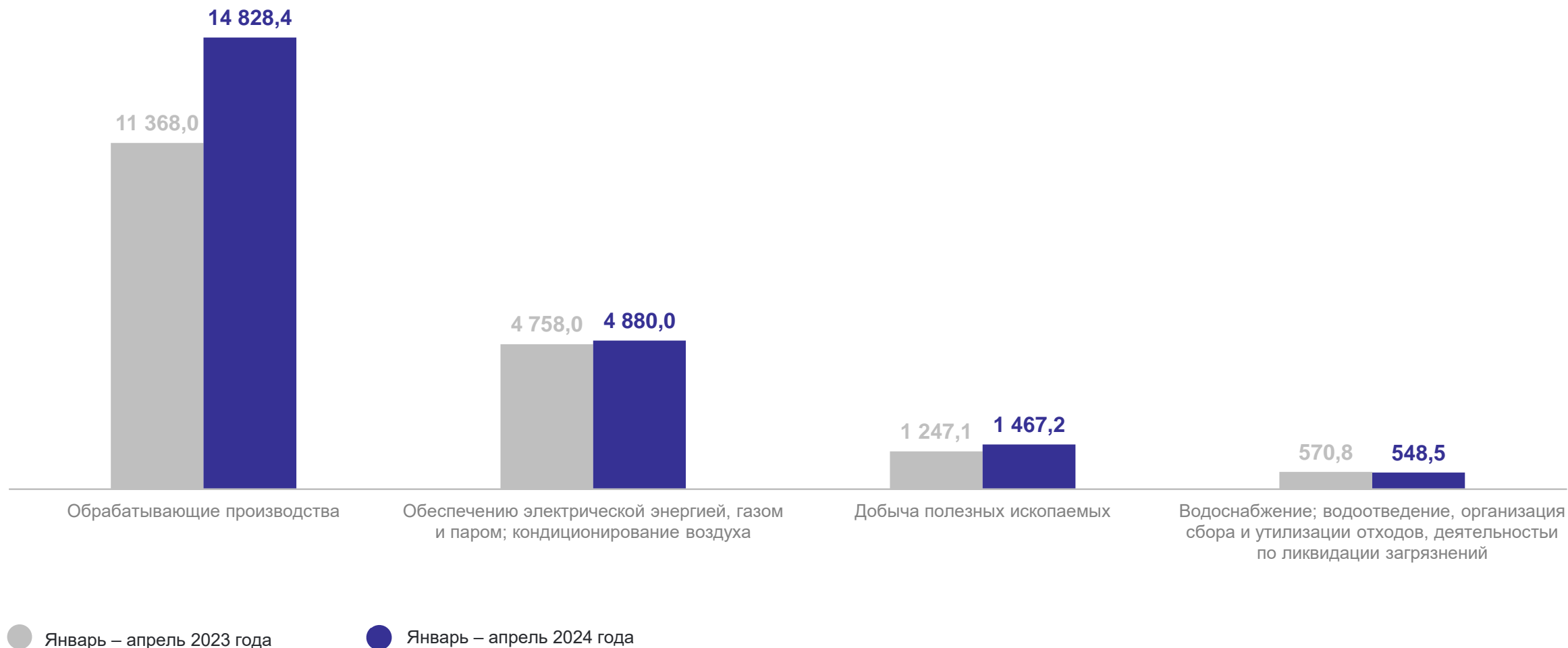
● 2023 год ● 2024 год

2

Отгружено товаров, выполнено работ
и услуг собственными силами

ОТГРУЖЕНО ТОВАРОВ, ВЫПОЛНЕНО РАБОТ И УСЛУГ СОБСТВЕННЫМИ СИЛАМИ

В разрезе промышленных видов деятельности, млн руб.



ОТГРУЖЕНО ТОВАРОВ, ВЫПОЛНЕНО РАБОТ И УСЛУГ СОБСТВЕННЫМИ СИЛАМИ

по промышленным видам деятельности

СЕВЕРО-КАВКАЗСТАТ

Вес отдельных промышленных видов деятельности в общем объеме отгрузки товаров, работ и услуг, в %



Всего за период

21 724,1

млн рублей

ОБЪЕМ ОТГРУЖЕННЫХ ТОВАРОВ СОБСТВЕННОГО ПРОИЗВОДСТВА, ВЫПОЛНЕННЫХ РАБОТ

и услуг собственными силами по основным видам обрабатывающих производств

СЕВЕРО-КАВКАЗСТАТ

	Январь – апрель 2024 г., млн рублей	Январь – апрель 2024 г. к январю – апрелю 2023 г., в %
Производство прочей неметаллической продукции	5 333,7	146,9
Производство напитков	2 817,3	157,0
Производство пищевых продуктов	2 915,1	161,8
Производство резиновых и пластмассовых изделий	1 590,5	78,3
Другие виды обрабатывающих производств	2 171,8	102,9

ОТГРУЖЕНО ТОВАРОВ, ВЫПОЛНЕНО РАБОТ И УСЛУГ СОБСТВЕННЫМИ СИЛАМИ

по основным видам обрабатывающих производств

СЕВЕРО-КАВКАЗСТАТ

Вес отдельных видов деятельности в общем объеме отгрузки товаров, работ и услуг, в %



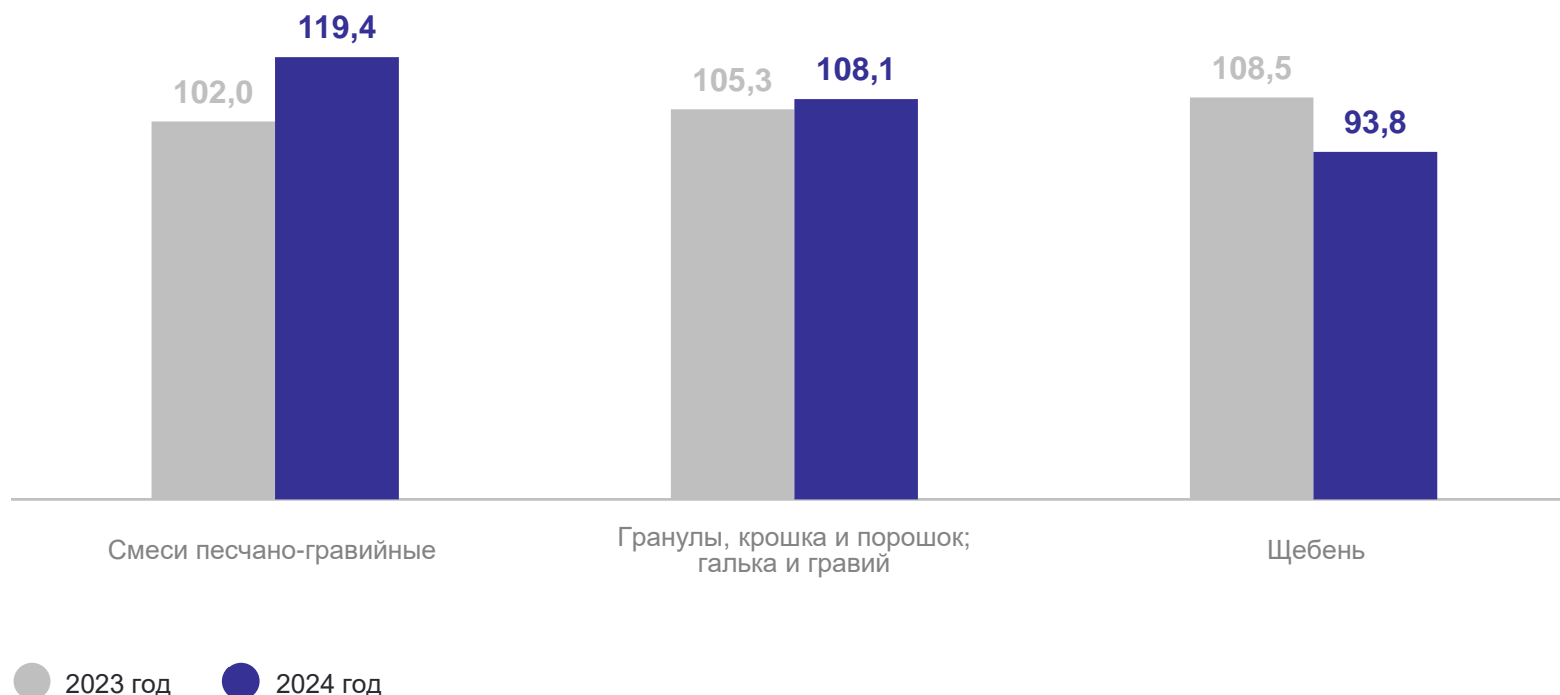
Всего за период

14 828,4

млн рублей

ДОБЫЧА ПОЛЕЗНЫХ ИСКОПАЕМЫХ

Изменение производства отдельных видов продукции,
январь – апрель 2024 г. в % к январю – апрелю 2023 г.



СЕВЕРО-КАВКАЗСТАТ

Произведено отдельных видов продукции

Гранулы, крошка и порошок;
галька и гравий

392,2 тыс. м³

из них:

Смеси песчано-гравийные

179,3 тыс. м³

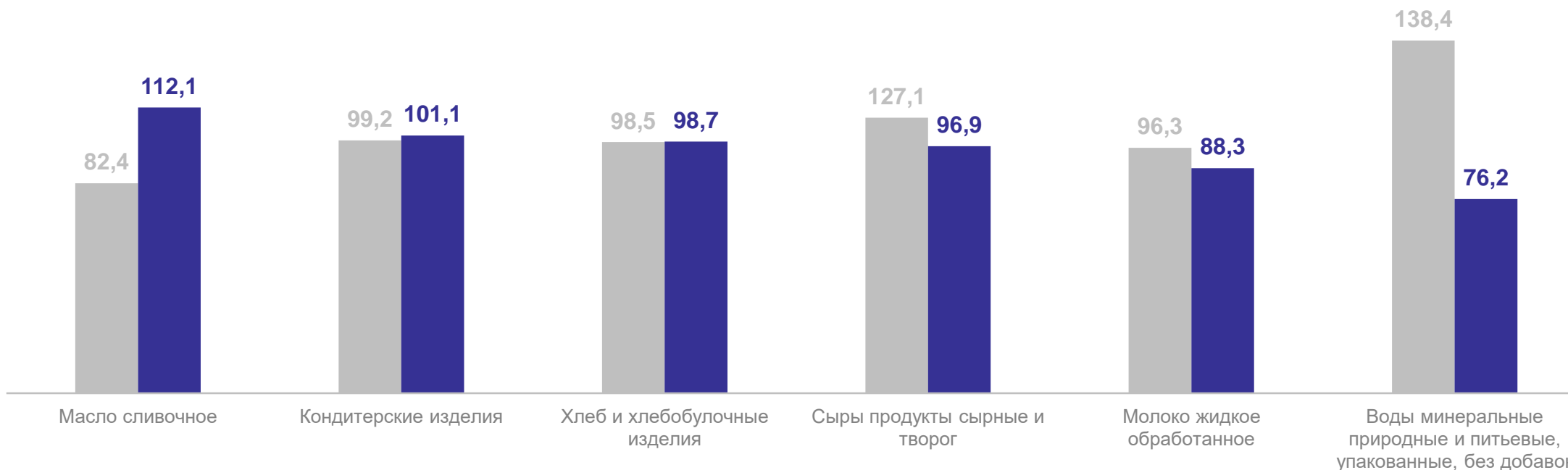
Щебень

62,4 тыс. м³

3

Обработывающие производства

Изменение производства пищевых продуктов и напитков,
январь – апрель 2024 г. в % к январю – апрелю 2023 г.



● 2023 год ● 2024 год

ОБРАБАТЫВАЮЩИЕ ПРОИЗВОДСТВА

СЕВЕРО-КАВКАЗСТАТ

Произведено

Воды минеральные

437,3

млн полулитров

Кондитерские
изделия

1 813,7 тонн

Масло сливочное

72,1 тонн

Хлеб и хлебобу-
лочные изделия

1 603,0 тонн

Сыры, продукты
сырные и творог

94,4 тонн

Молоко жидкое
обработанное

1 697,8

тонн

ОБРАБАТЫВАЮЩИЕ ПРОИЗВОДСТВА

СЕВЕРО-КАВКАЗСТАТ

Произведено

Изделия трикотажные
или вязаные

373,4
тыс. шт.

Головные уборы

711,8
тыс. шт.

Поддоны
деревянные

141,7
тыс. шт.

Изделия чулочно-
носочные

217,0
тыс. пар

Блоки дверные
пластмассовые

1,1
тыс. м²

Блоки оконные

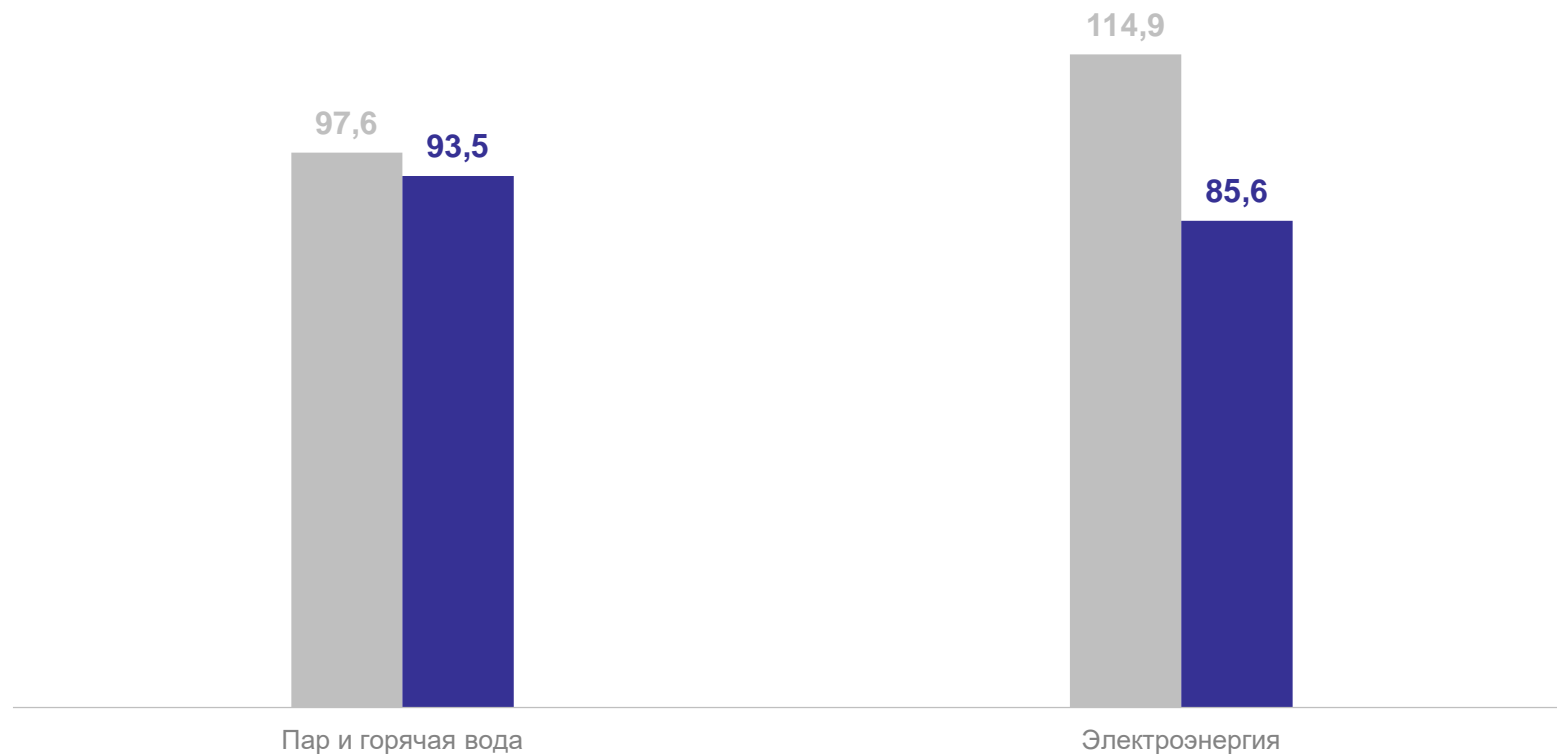
1,5
тыс. м²

Лесоматериалы
продольно распиленные
или расколотые

4,4
тыс. м³

ОБЕСПЕЧЕНИЕ ЭЛЕКТРИЧЕСКОЙ ЭНЕРГИЕЙ, ГАЗОМ И ПАРОМ; КОНДИЦИОНИРОВАНИЕ ВОЗДУХА

Изменение производства,
январь – апрель 2024 г. в % к январю – апрелю 2023 г.



● 2023 год ● 2024 год

СЕВЕРО-КАВКАЗСТАТ

Произведено с начала года

Электроэнергия

200,6 ГВт-ч

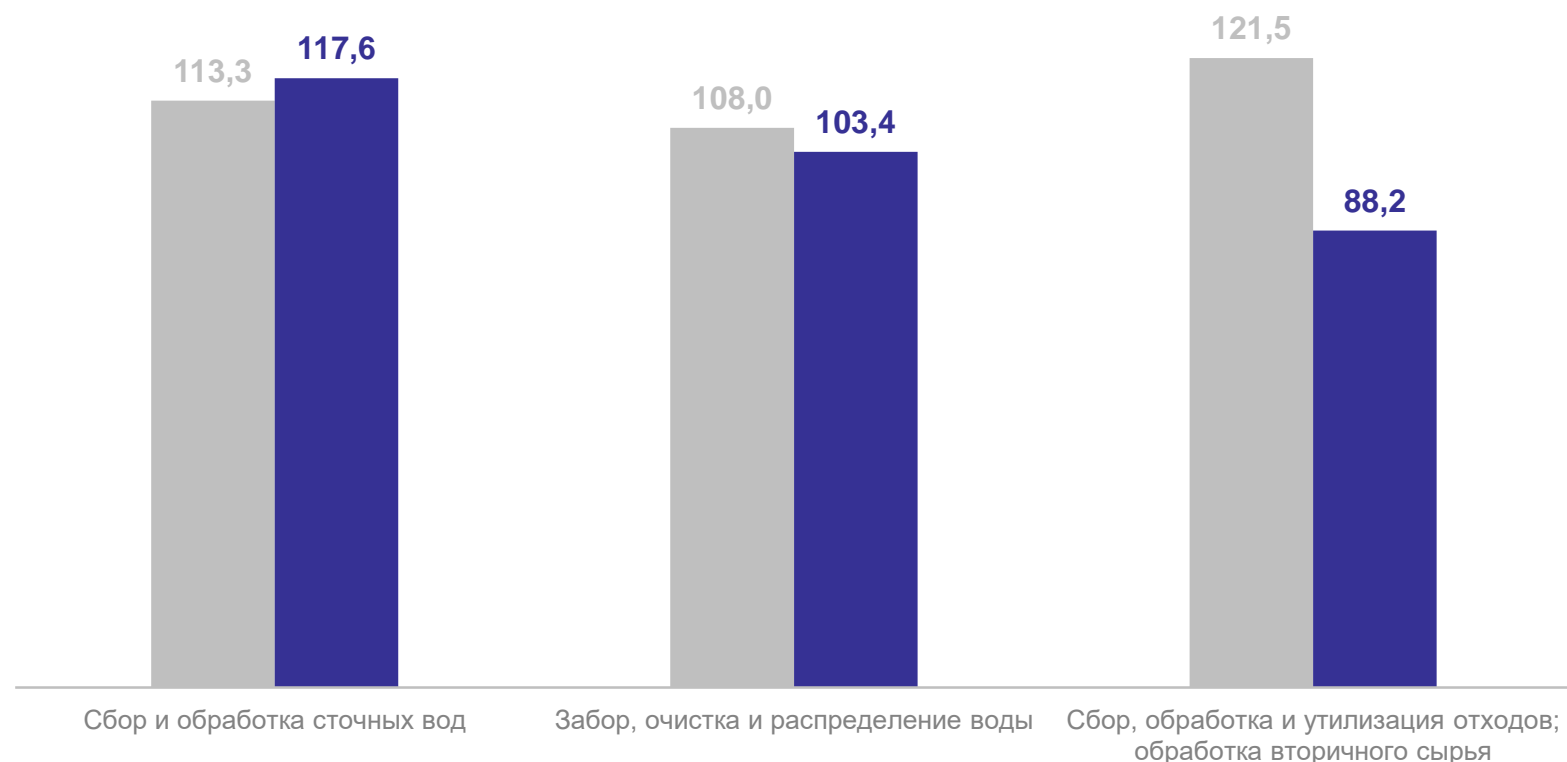
Пар и горячая вода

820,0 тыс. Гкал

ВОДОСНАБЖЕНИЕ; ВОДООТВЕДЕНИЕ, ОРГАНИЗАЦИЯ СБОРА И УТИЛИЗАЦИЯ ОТХОДОВ, деятельность по ликвидации загрязнений

СЕВЕРО-КАВКАЗСТАТ

Изменение отгрузки по отдельным видам деятельности, январь – апрель 2024 г. в % к январю – апрелю 2023 г.



● 2023 год ● 2024 год

Водоснабжение; водоотведение, организация сбора и утилизации отходов, деятельность по ликвидации загрязнений

548,5 млн руб.

96,1% ↓